










	Nazwa produktu	Indeks	Waga (kg)	
	Trójnóg Służy jako zabezpieczenie przed przewracaniem podpór w trakcie szalowania.	a0025000	7,40	
	Głowica wsporcza stalowa Głowica umieszczona w podporze służy jako podparcie dla płyt szalunkowych stropowych aluminiowych.	a0070000	2,38	
	Głowica narożna stalowa Głowica narożna pozwala na bardzo szczelne dopasowanie płyt szalunkowych do ścian.	a0070002	1,85	
	Głowica - gniazdo słupka stalowego Głowica - gniazdo słupka stalowego służy do zamocowania słupków pomostu roboczego.	a0072000	3,41	
	Nadstawka dystansowa głowicy stalowej Mocowana jest na głowicach i służy do układania kantówek uzupełniających szalunek.	a0075000	0,57	
	Uchwyt krawężnika stalowego Nakładany na słupek pomostu roboczego w celu przytrzymania krawężnika.	a0078000	0,39	
	Dźwigar poprzeczny Mocowany poprzecznie do dźwigarów wyrównujących.	a0081090	3,01	
	Dźwigar wyrównawczy stalowy Dźwigar stalowy z wbudowaną drewnianą listewką. Układa się go w miejscach uzupełnień płyt.	0,90	a0080090	5,75
		1,80	a0080180	11,45
	Słupek pomostu roboczego Służy do zamocowania poręczy z desek zabezpieczających pracę.	a0970002	2,89	